



Panduan Registrasi eLawyer ADVOKAI



Link Registrasi :

<https://www.kai.or.id>

<https://www.kai.or.id/registrasi-elawyer>



1

Isi nama lengkap tanpa gelar

2

Tulis alamat email

3

Tulis password yg dikehendaki

4

Tulis sekali lagi password yang dikehendaki

5

Kirimkan

6

Kemudian buka email kita lalu konfirmasi

KONGRES ADVOKAT INDONESIA

MNC Center | High End Building | Ground Floor | Suites 102 - 104

Jalan Kebon Sirih No. 17-19 Jakarta 10340

021-3919262 | www.kai.or.id | setjen@kai.or.id

@kaibangkit

kai.advokatindonesia

www.kai.or.id

ADVOKAI



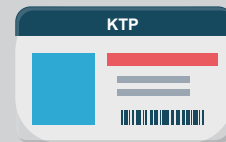
Panduan Registrasi

eLawyer **ADVOKAI**


1 Siapkan pas foto 3x4 menggunakan toga dengan latar belakang merah



2 Foto KTP



3 Foto KTA tampak belakang



4 BAS






5 Foto bebas untuk profile



KONGRES ADVOKAT INDONESIA

MNC Center | High End Building | Ground Floor | Suites 102 - 104
Jalan Kebon Sirih No. 17-19 Jakarta 10340
021-3919262 | www.kai.or.id | setjen@kai.or.id

@kaibangkit 
kai.advokatindonesia 
www.kai.or.id 

ADVOKAI